



УПРАВЛЕНИЕ ФЕДЕРАЛЬНОЙ СЛУЖБЫ
ГОСУДАРСТВЕННОЙ СТАТИСТИКИ
ПО СЕВЕРО-КАВКАЗСКОМУ
ФЕДЕРАЛЬНОМУ ОКРУГУ

ОПЕРАТИВНАЯ ИНФОРМАЦИЯ О СОСТОЯНИИ СЕЛЬСКОГО ХОЗЯЙСТВА

январь – декабрь 2023 года

31.01.2024

Республика Северная Осетия-Алания

СОДЕРЖАНИЕ

Индекс производства продукции сельского хозяйства	3
Поголовье скота и птицы в хозяйствах всех категорий	4
Динамика поголовья крупного рогатого скота в хозяйствах всех категорий	5
Динамика поголовья коров из структуры крупного рогатого скота в хозяйствах всех категорий	6
Динамика поголовья овец и коз в хозяйствах всех категорий	7
Производство основных видов животноводства	8
Производство основных продуктов животноводства	9
Производство основных продуктов животноводства	10
Объем реализации основных сельскохозяйственных продуктов	11
Отгрузка основных видов продукции растениеводства	12

ИНДЕКС ПРОИЗВОДСТВА ПРОДУКЦИИ СЕЛЬСКОГО ХОЗЯЙСТВА

в % к соответствующему периоду предыдущего года

СЕВЕРО-КАВКАЗСТАТ

За декабрь 2023 г.

Объем продукции

сельского хозяйства всех сельхозпроизводителей

21 636,3 млн рублей

За январь – декабрь 2023 г.

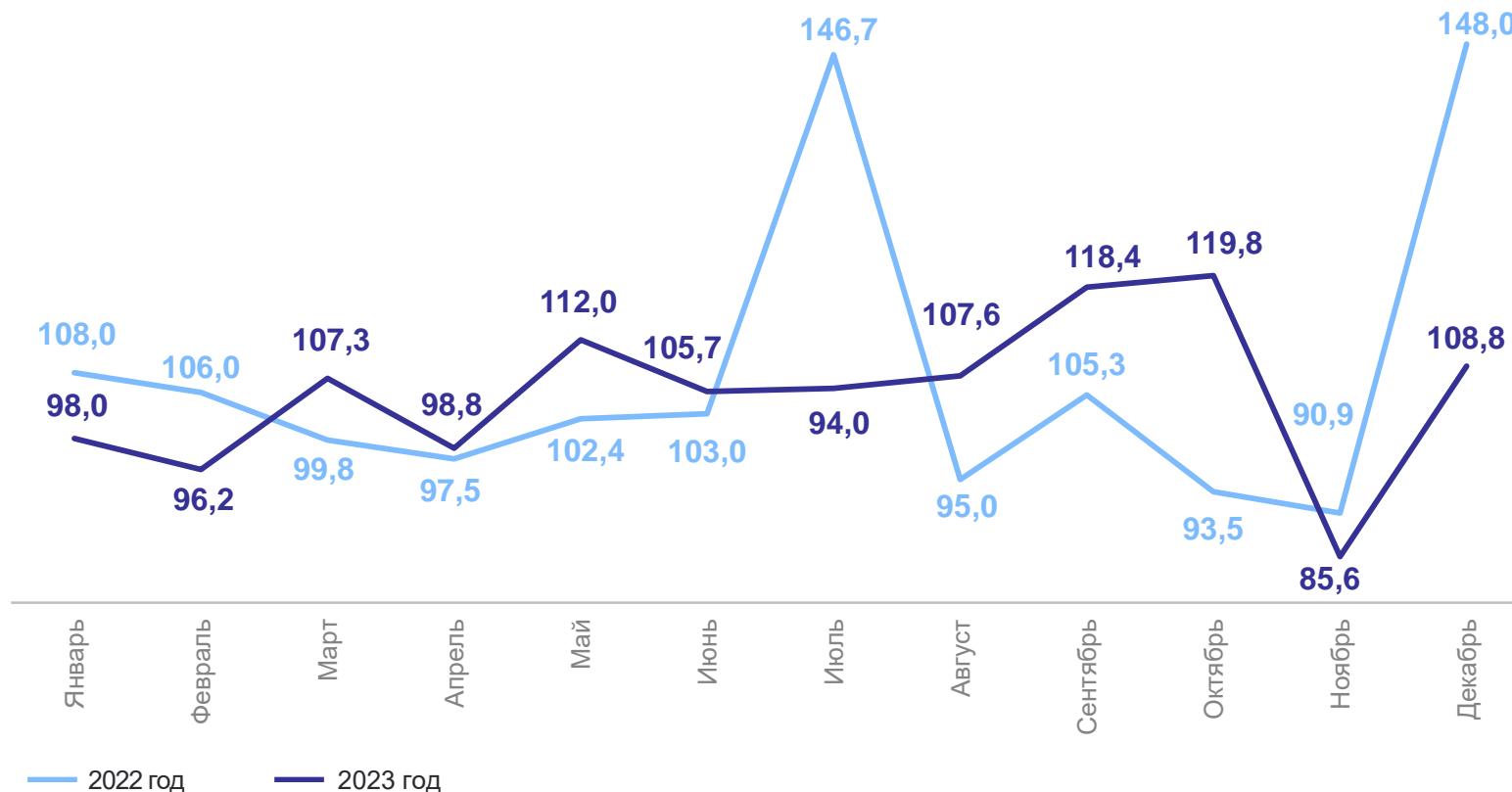
Объем продукции

сельского хозяйства всех сельхозпроизводителей

46 007,5 млн рублей

К январю – декабрю 2022 г.

106,1% ↑



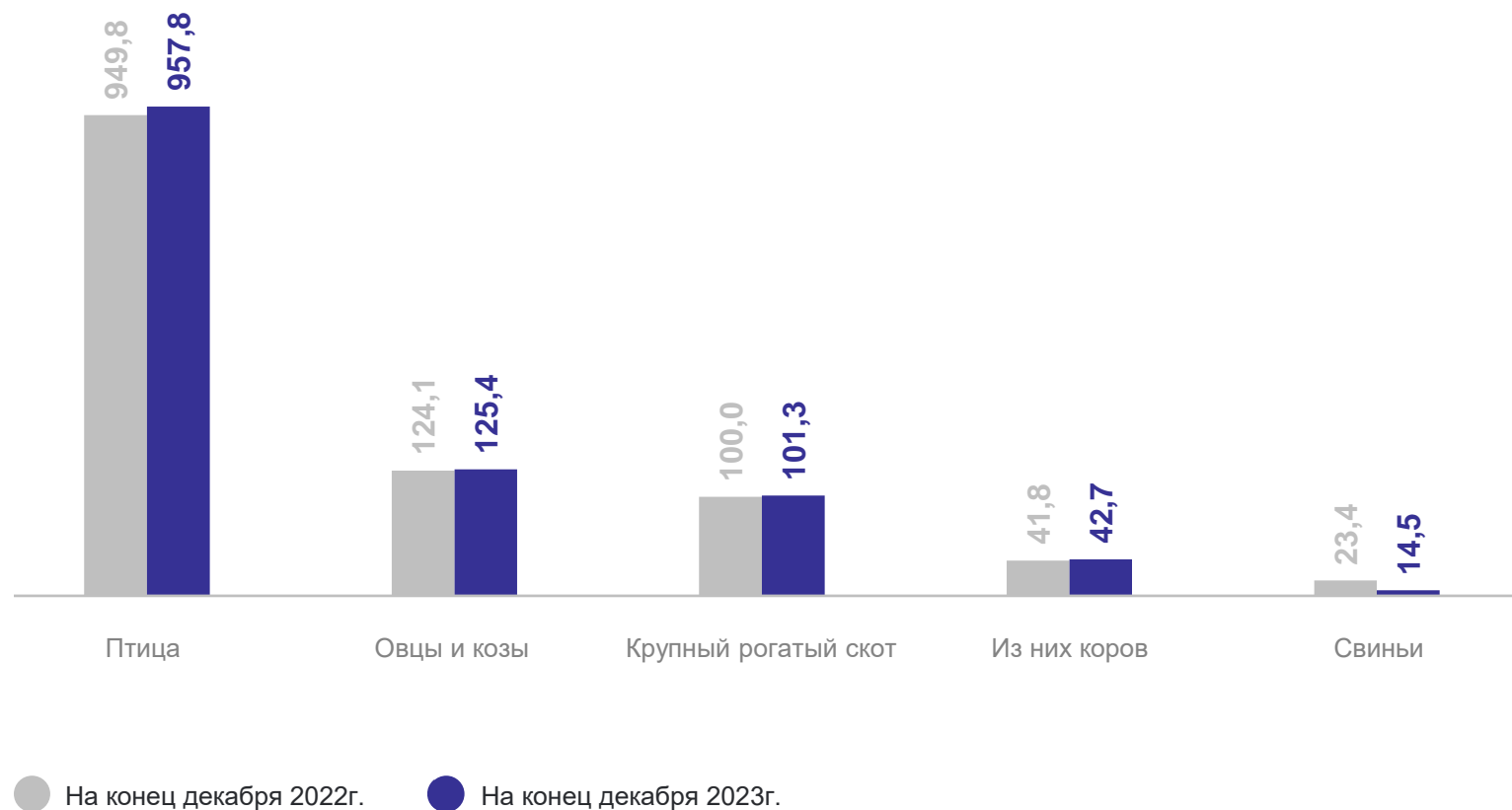
ПОГОЛОВЬЕ СКОТА И ПТИЦЫ В ХОЗЯЙСТВАХ ВСЕХ КАТЕГОРИЙ

на конец месяца, тыс. голов

СЕВЕРО-КАВКАЗСТАТ

В % к соответствующему
периоду прошлого года

Крупный рогатый скот	101,2
Из них коров	102,0
Свины	62,0
Овцы и козы	101,0
Птица	100,8



ДИНАМИКА ПОГОЛОВЬЯ КРУПНОГО РОГАТОГО СКОТА В ХОЗЯЙСТВАХ ВСЕХ КАТЕГОРИЙ

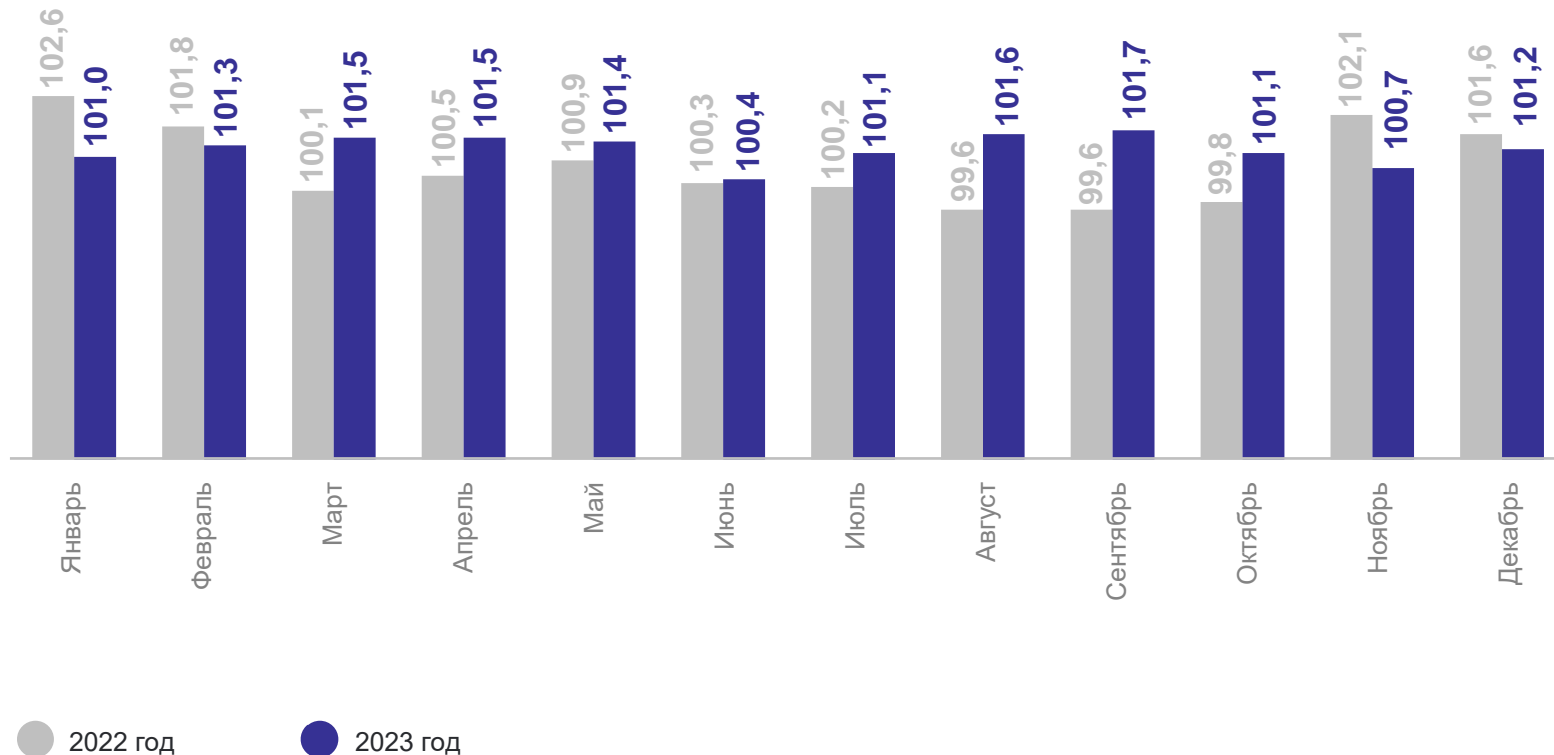
на конец месяца, в % к соответствующему месяцу предыдущего года

СЕВЕРО-КАВКАЗСТАТ

101,3 ТЫС. ГОЛОВ

101,2% ↑

К соответствующему
периоду прошлого года



ДИНАМИКА ПОГОЛОВЬЯ КОРОВ ИЗ СТРУКТУРЫ КРУПНОГО РОГАТОГО СКОТА

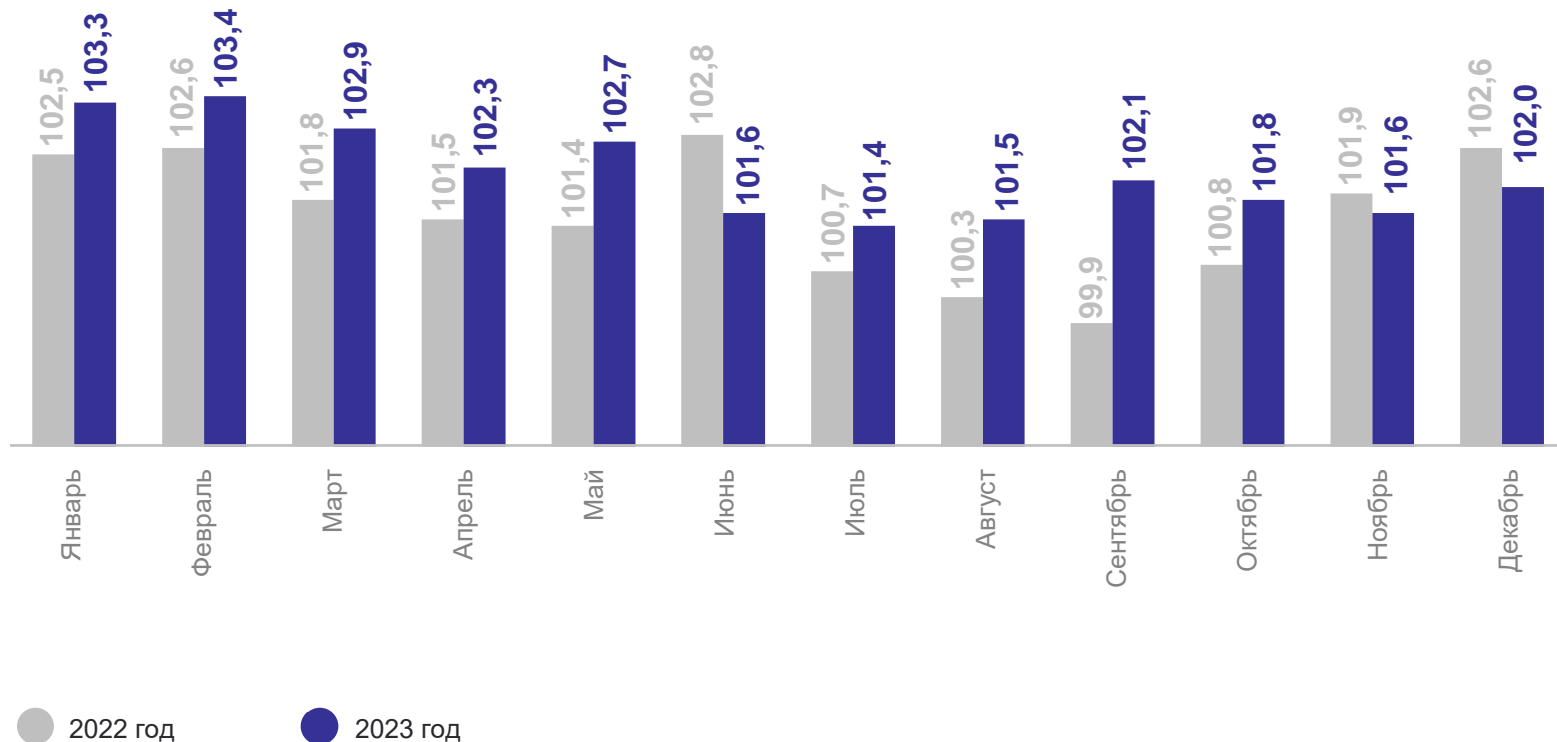
СЕВЕРО-КАВКАЗСТАТ

в хозяйствах всех категорий, на конец месяца, в % к соответствующему месяцу предыдущего года

42,7 ТЫС. ГОЛОВ

102,0% ↑

К соответствующему периоду прошлого года



ДИНАМИКА ПОГОЛОВЬЯ СВИНЕЙ В ХОЗЯЙСТВАХ ВСЕХ КАТЕГОРИЙ

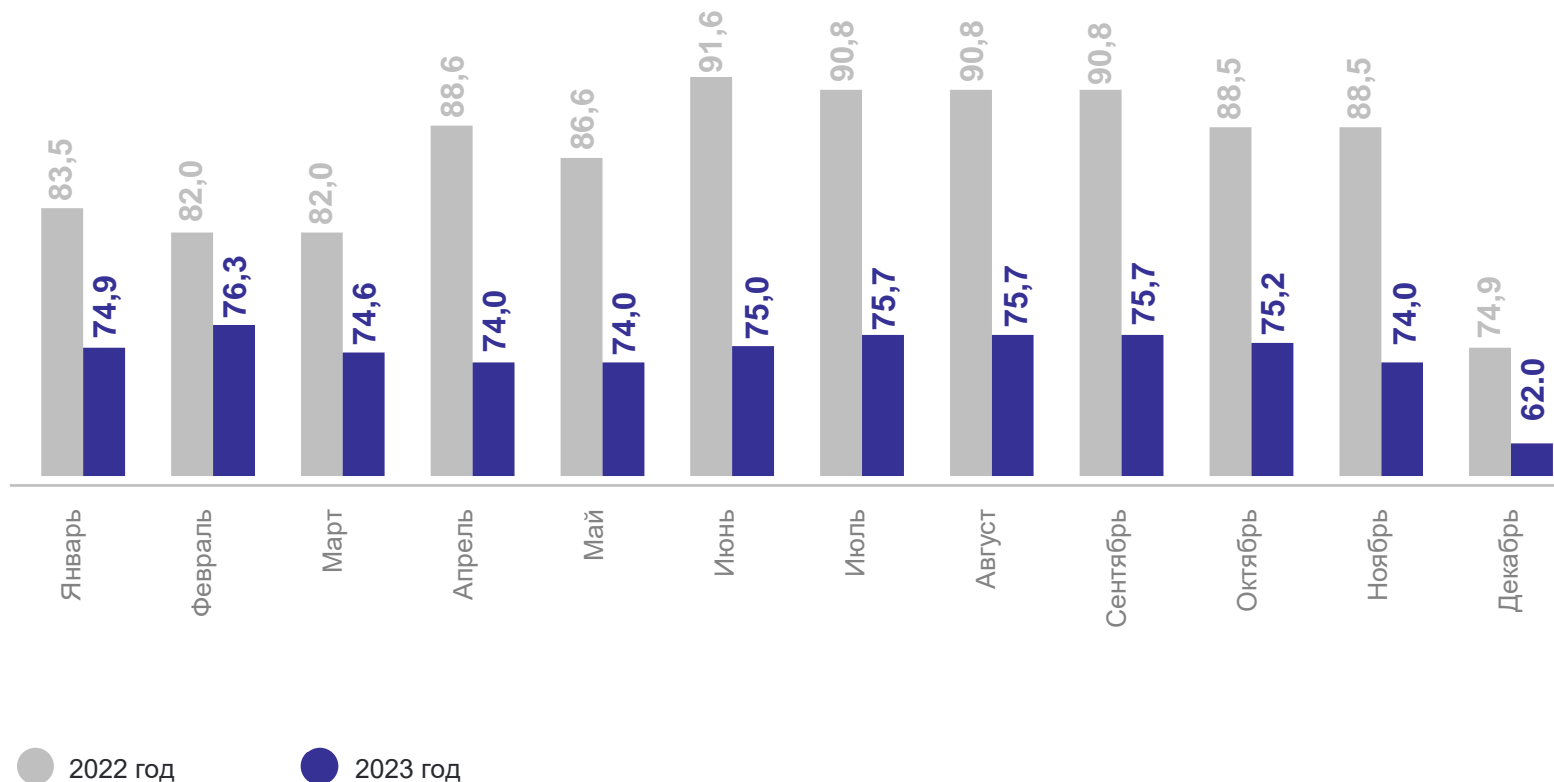
на конец месяца, в % к соответствующему месяцу предыдущего года

СЕВЕРО-КАВКАЗСТАТ

14,5 ТЫС. ГОЛОВ

62,0% ↓

К соответствующему
периоду прошлого года



ДИНАМИКА ПОГОЛОВЬЯ ОВЕЦ И КОЗ В ХОЗЯЙСТВАХ ВСЕХ КАТЕГОРИЙ

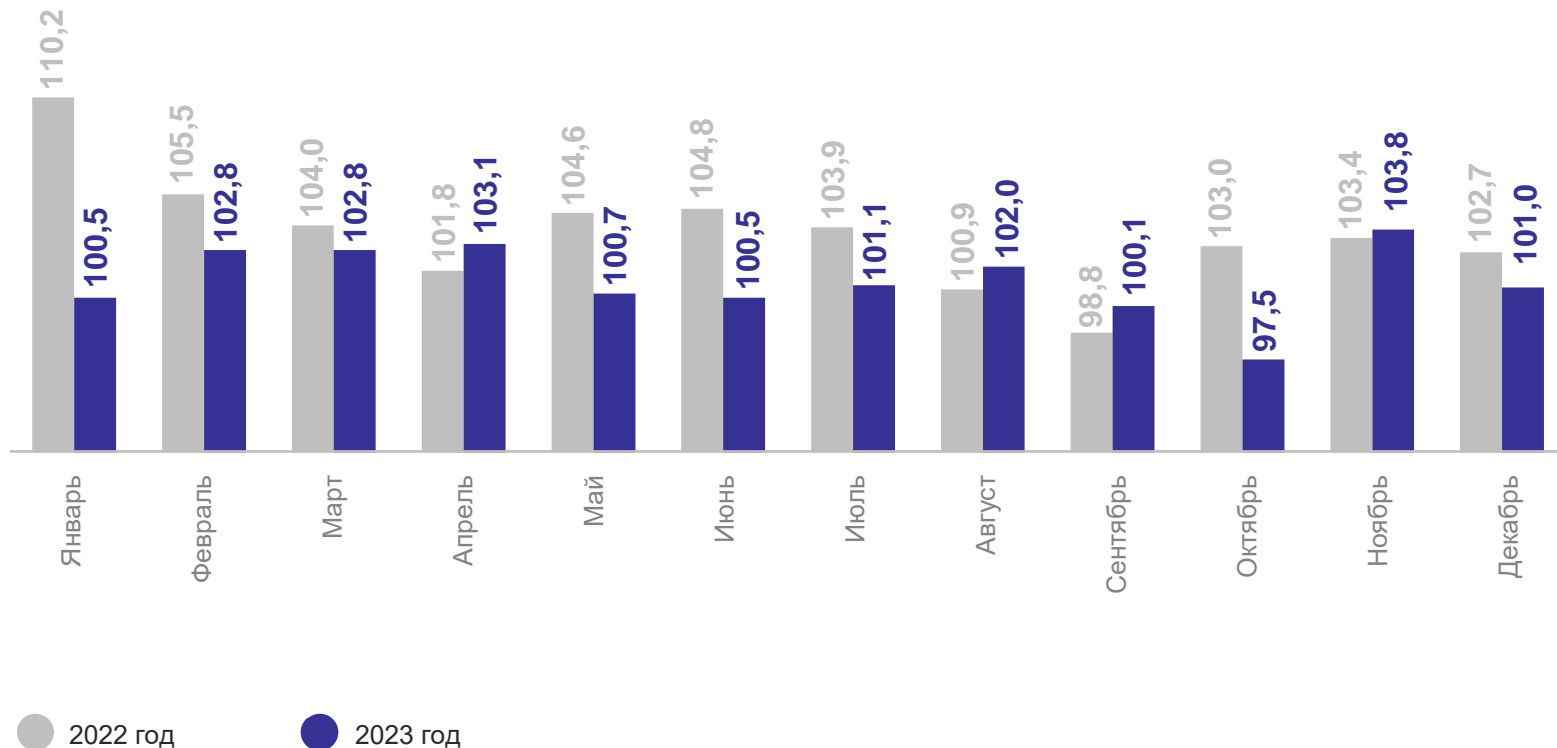
на конец месяца, в % к соответствующему месяцу предыдущего года

СЕВЕРО-КАВКАЗСТАТ

125,4 ТЫС. ГОЛОВ

101,0% ↑

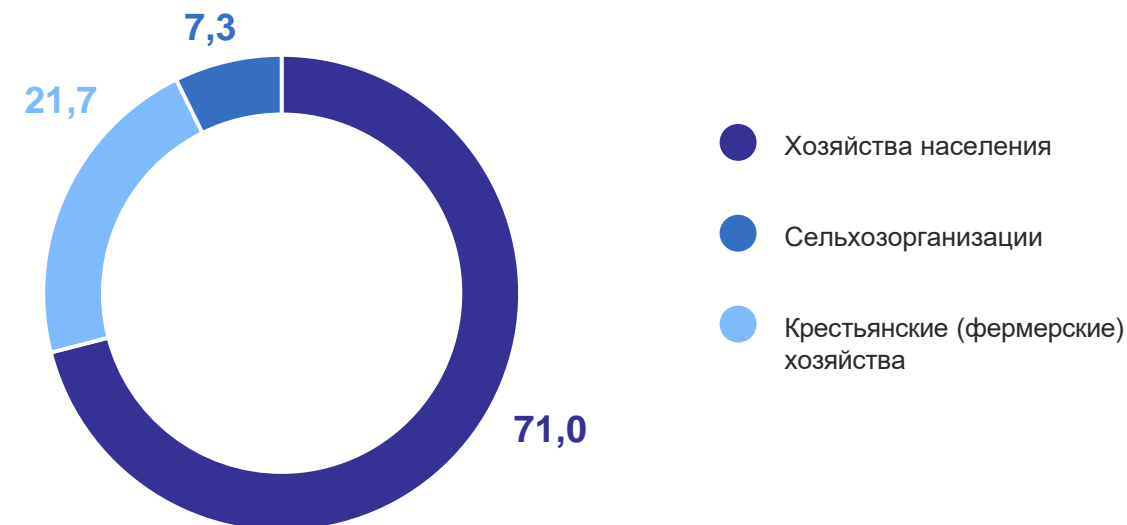
К соответствующему
периоду прошлого года



ПРОИЗВОДСТВО ОСНОВНЫХ ВИДОВ ЖИВОТНОВОДСТВА

В хозяйствах всех категорий	Январь – декабрь 2023г., тыс. тонн	В % к январю – декабрю 2022г.
Скот и птица на убой (в живом весе)	57,2	105,1
В том числе сельхозорганизации	4,2	85,3
На душу населения произведено мяса в убойном весе, кг	84	115,1

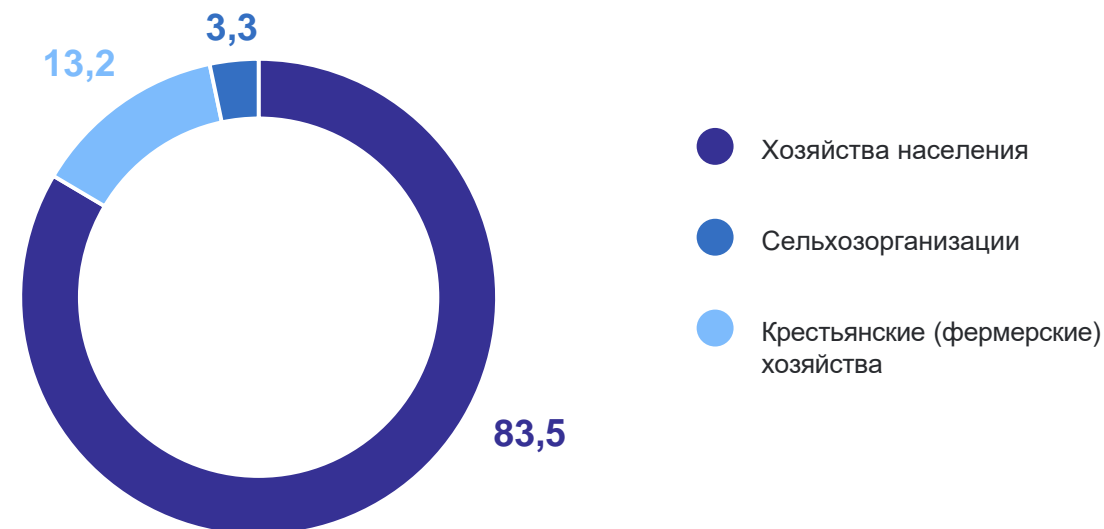
Институциональная структура производства мяса, в % всех категорий



ПРОИЗВОДСТВО ОСНОВНЫХ ПРОДУКТОВ ЖИВОТНОВОДСТВА

В хозяйствах всех категорий	Январь – декабрь 2023г., тыс. тонн	В % к январю – декабрю 2022г.
Надоеено молока	240,2	105,1
В том числе сельхозорганизации	8,0	77,1
Средний удой молока от одной коровы по сельхозорганизациям, не относящимся к субъектам малого предпринимательства, кг	5 305	96,5
На душу населения произведено молока, кг	353	108,3

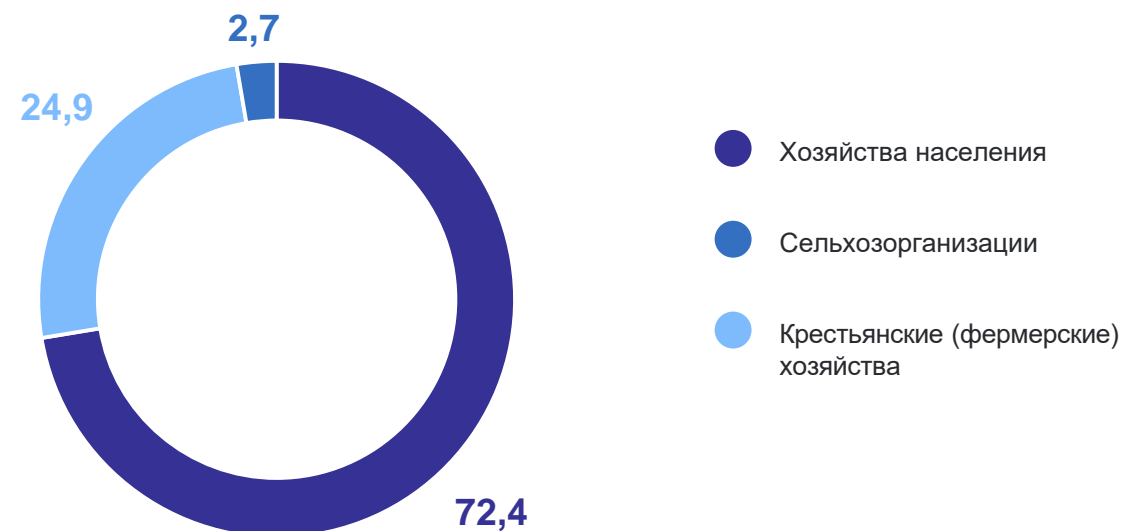
Институциональная структура производства молока, в % всех категорий



ПРОИЗВОДСТВО ОСНОВНЫХ ПРОДУКТОВ ЖИВОТНОВОДСТВА

В хозяйствах всех категорий	Январь – декабрь 2023г., тыс. тонн	В % к январю – декабрю 2022г.
Яйца	76,7	105,7
В том числе сельхозорганизации	2,1	92,9
Средняя яйценоскость от одной курицы-несушки, шт.	204	95,8
На душу населения произведено яиц, шт.	112	113,1

Институциональная структура производства молока, в % всех категорий



ОТГРУЗКА ОСНОВНЫХ ВИДОВ ПРОДУКЦИИ РАСТЕНИЕВОДСТВА

в крупных и средних организациях, январь – декабрь 2023 г., тыс. тонн

СЕВЕРО-КАВКАЗСТАТ

Зерно	290,3
Семена подсолнечника	2,8
Скот и птица (в живом весе)	4,1
Молоко	7,6
Яйца, млн шт.	1,8

К соответствующему периоду 2022г., в %

